





Monomando exterior para ducha / Exposed shower mixer / Mitigeur de douche exposé / Torneira de duche exposto / Monocomando esterno per doccia

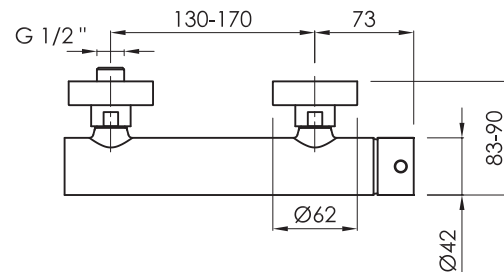
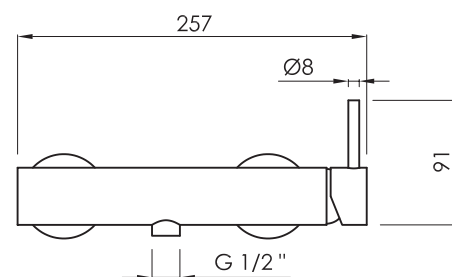
Acabados / Finishes / Finition / Acabamento / Finitura

 Cromado Chromed Chromé Cromado Cromato <b>CR</b>	 Negro mate Black matt Noir mat Preto mate Nero opaco <b>BM</b>	 Metal gun Metal gun Metal gun Metal gun Metal gun <b>MG</b>
 Níquel cepillado Nickel brushed Nickel brossé Níquel escovado Nichel spazzolato <b>NB</b>	 Oro cepillado Brushed gold Or brossé Ouro escovado Oro spazzolato <b>BG</b>	 Oro rosa cepillado Brushed rose gold Or rose brossé Ouro rosa escovado Oro rosa spazzolato <b>RG</b>



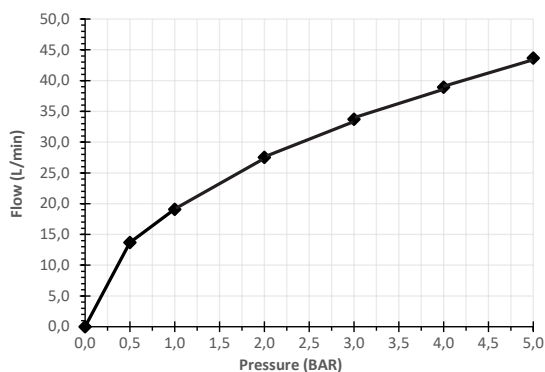
Características / Features / Caractéristiques / Características / Caratteristiche

 Monomando Mixer Mitigeur Torneira Monocomando	 PVD con tratamiento antihuella Anti-fingerprint PVD PVD avec traitement anti-impronta PVD con trattamento anti-impronta PVD com tratamento anti-impressão digital
 Teleducha de latón Brass handshower Douchette à main en laiton Chuveiro de mão de latão Doccetta in ottone	 Flexo 1,5m PVC 1,5 m PVC hose Flexible 1,5m PVC Mangueira de chuveiro 1,5m PVC Flessibile 1,5m PVC



mm

Caudal / Flow rate / Débit / Fluxo / Flusso



ref.	P kg	P' kg	V cmxcmxcm
MDU001..	1,30	1,60	38x9x7
MDU001..K	1,30	1,60	30x24x7

P: Peso neto / Net weight / Poids net / Peso líquido / Peso netto

P': Peso de expedición / Expedition Weight / Poids d'expédition / Peso do expedição / Peso spedizione

V: Volumen de expedición / Expedition Volume / Volume d'expédition / Volume do expedição / Volume spedizione

Pressure (BAR)	0	0,5	1	2	3	4	5
Flow rate (l/min)	0	13,7	19,1	27,5	33,7	38,9	43,7