

**Termostático ducha mural 1, 2 o 3 vías / Wall-mounted shower thermostatic 1, 2 or 3 ways / Thermostatique de douche mural 1, 2 ou 3 voies / Termostática de chuveiro mural 1, 2 ou 3 caminhos / Termostatica doccia murale 1, 2 o 3 vie**

**Acabados / Finishes / Finition / Acabamento / Finitura**



CR

Cromado  
Chromed  
Chromé  
Cromado  
Cromato



BM

Negro mate  
Black matt  
Noir mat  
Preto mate  
Nero opaco

**Características / Features / Caractéristiques / Características / Caratteristiche**



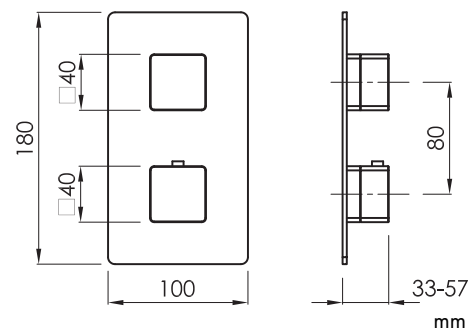
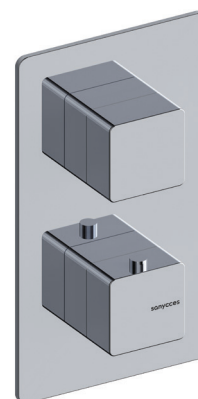
Mezclador termostático  
Thermostatic mixer  
Melangeur thermostatique  
Torneira termostática  
Monocomando termostatica



1 vía  
1 way  
1 voie  
1 caminho  
1 via

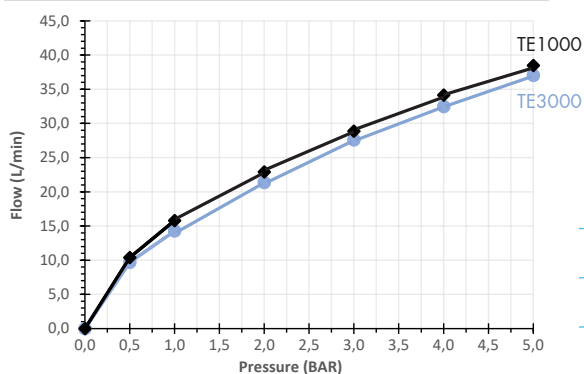


2 y 3 vías  
2 & 3 ways  
2 et 3 voies  
2 e 3 caminhos  
2 e 3 vie



- \*Debe acompañarse con el cuerpo de empotrar sanybox correspondiente.
- \*Must be accompanied by the corresponding concealed body sanybox.
- \*Doit être accompagnée du corps encastré sanybox correspondant.
- \*Deve ser acompanhado com o corpo de incorporação sanybox correspondente.
- \*Deve essere accompagnato dal corpo da incasso sanybox corrispondente.

**Caudal / Flow rate / Débit / Fluxo / Flusso**



TE1000



TE3000

Pressure (BAR)	0	0,5	1	2	3	4	5
Flow rate (l/min) TE1000	0	10,4	15,8	22,9	28,9	34,2	38,5
Flow rate (l/min) TE3000	0	9,7	14,3	21,4	27,6	32,5	37,0

ref.	P kg	P' kg	V cmxcmxcm
T13002..	0,50	0,70	19,5x11x6,5

**P:** Peso neto / Net weight / Poids net / Peso líquido / Peso netto

**P':** Peso de expedición / Expedition Weight / Poids d'expédition / Peso do expedição / Peso spedizione

**V:** Volumen de expedición / Expedition Volume / Volume d'expédition / Volume do expedição / Volume spedizione